











**Közlekedési táblák**

**Közút**

	Méretosztályok				
	300 mm	450 mm		600 mm	
	PVC, normál felület	PVC, normál felület	Fém, EG fényvisszavető felület	PVC, normál felület	Fém, EG fényvisszavető felület
	1600	3000		3543	4600
 	1600	3000	4725	3 mm: 3543 5 mm: 4330	8000
	1600	3000	4725	3543	8000
	1600	3000	4725	3543	8000
	1600	3000	5100	3543	9700
					11000
					9700
					10100
					8900



Kiegészítő KRESZ tábla	
Méret (mm)	Ft/db
350 x 175	3000
350 x 350	4300
500 x 250	4400
500 x 500	4900

Bilincs	Ft/db
Ø60 mm	500
Ø76 mm	500
450 mm:	1 db
600 mm:	2 db

A táblázatban nem szereplő közúti jelzésekre kérje ajánlatunkat.

Egyesített KRESZ tábla 1000 x 1000 mm (450 mm méretosztály)	
Kivitel	Ft/db
PVC, normál felület	13000
Fém, EG fényvisszavető felület	17000
Fém, EG fényvisszavető felület kihajtható lábbal	21000



**Víz**



**Vasút**



Típusmagyarázat:

Normál felület: nem fényvisszavető felület

EG: tulajdonságai 70 %-át legalább 7 évig megőrzi. A 64/ 2007. (VII.2.) GKM rendelet szerint R1 osztálynak felel meg

HP: tulajdonságai 70 %-át legalább 10 évig megőrzi. A 64/ 2007. (VII.2.) GKM rendelet szerint R2 osztálynak felel meg